

# CARNE CAPRINA

# OCTUBRE

# 2023

## Faena (cabezas)

6.644

Octubre 2023

▼24,8%

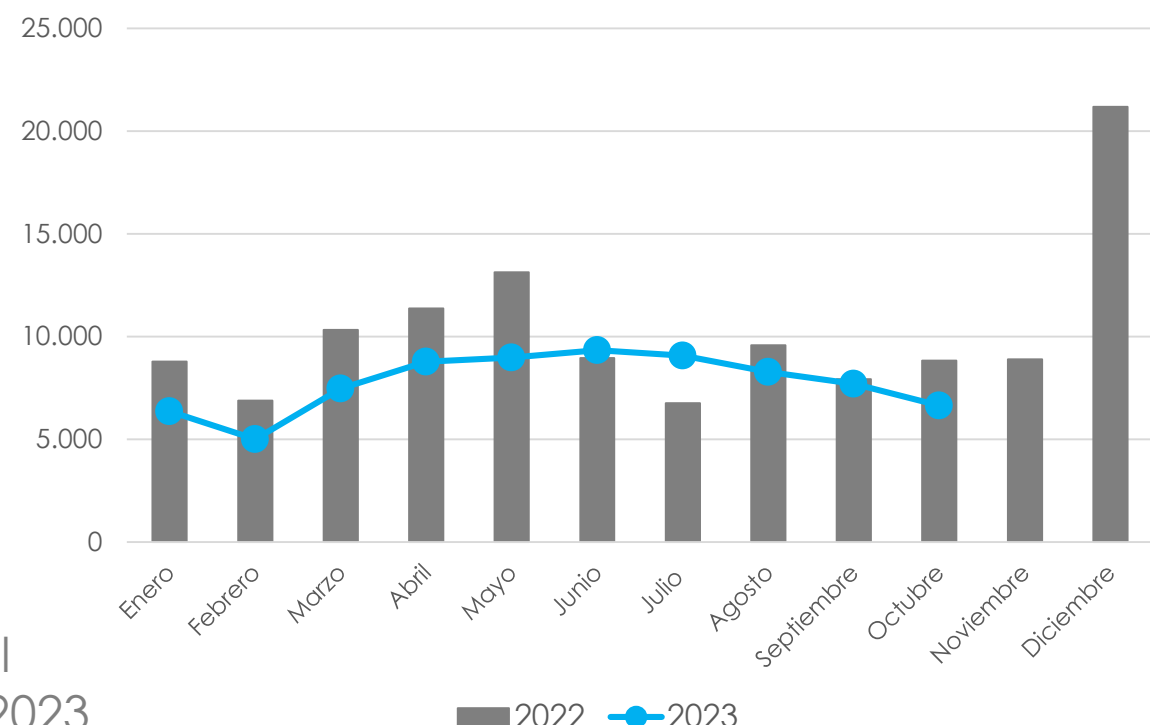
Var. interanual  
Octubre 2023  
vs 2022

77.639

Enero – Octubre  
2023

▼16,1%

Var. interanual  
Enero – Octubre 2023  
vs 2022



## Producción (tn res con hueso)

71

Octubre 2023

▼33,3%

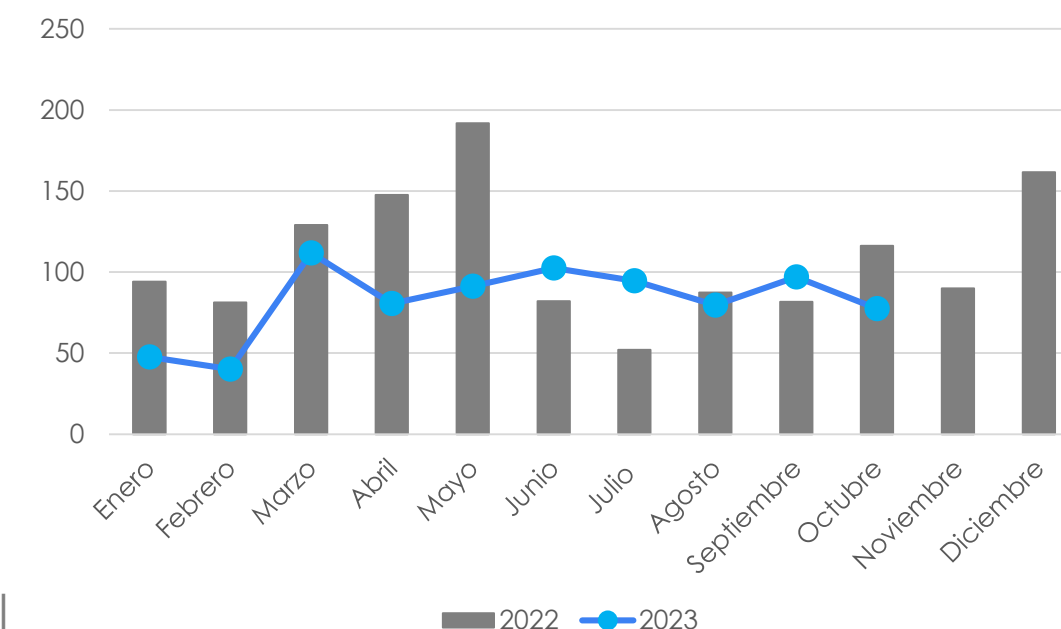
Var. interanual  
Octubre 2023  
vs 2022

822

Enero – Octubre  
2023

▼22,7%

Var. interanual  
Enero – Octubre 2023 vs  
2022



## Exportación de carne (tn eq. res con hueso)

15

Octubre 2023

▼81,9%

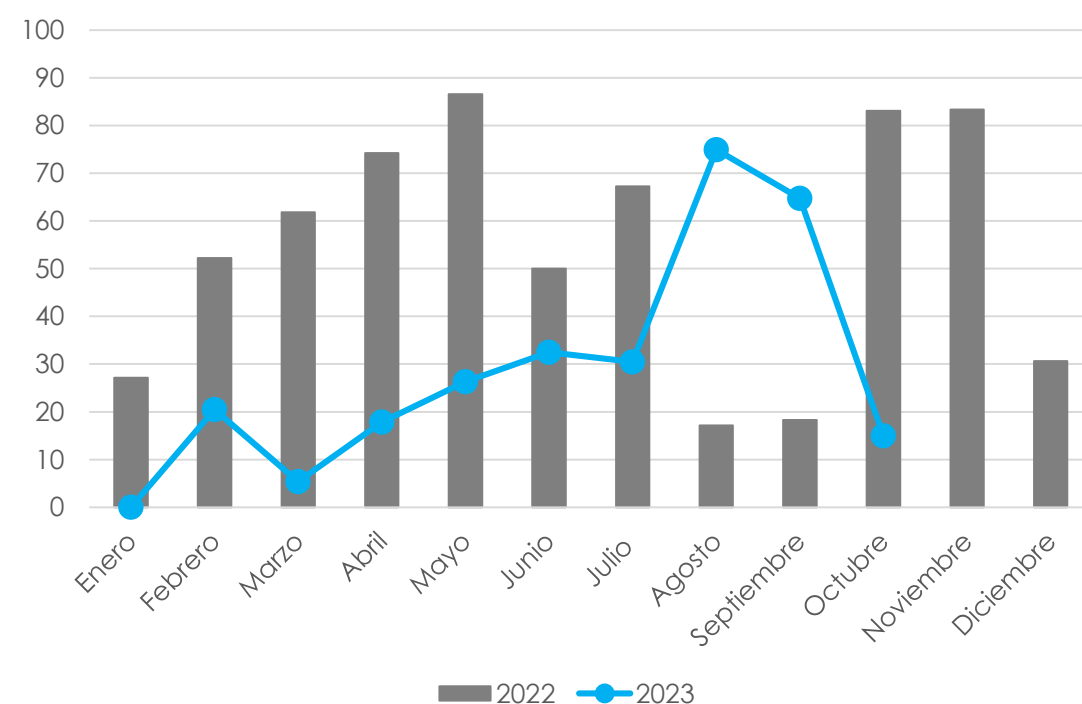
Var. interanual  
Octubre 2023 vs  
2022

288

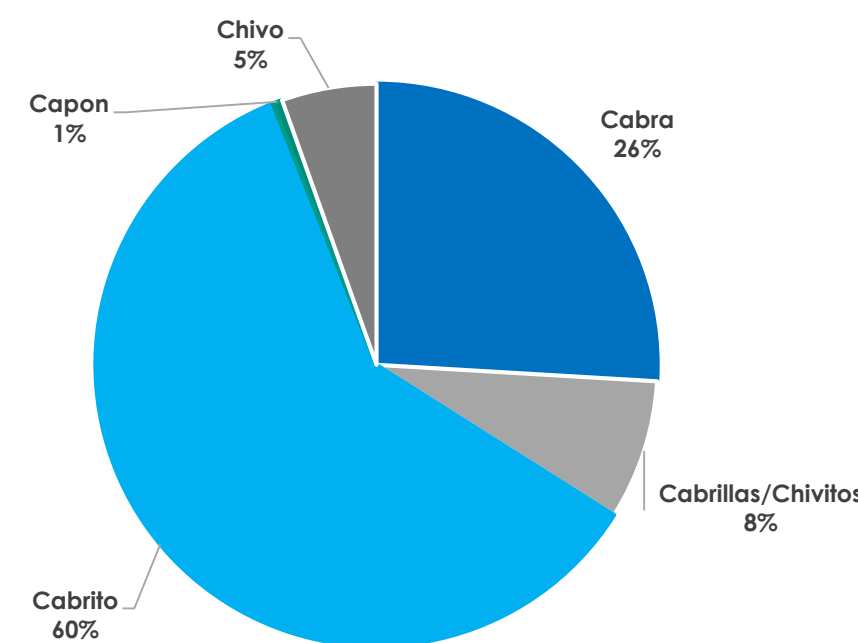
Enero – Octubre  
2023

▼46,5%

Var. interanual  
Enero – Octubre 2023  
2023



## Composición de la Faena Enero – Octubre 2023



## Faena por Región Enero – Octubre 2023

Región	Cabezas	Participación por Región
Pampeana	36.510	47,0%
Cuyo	16.936	21,8%
Noroeste	15.434	19,9%
Patagonia	8.257	10,6%
Noreste	502	0,6%
<b>TOTAL</b>	<b>77.639</b>	<b>100,0%</b>